



CHIP DE CELULAR, PLANO DE TELEFONIA E INTERNET NOS EUA

Se desejar, você pode sair do Brasil com um chip de celular e plano de telefonia contratado. Veja abaixo como adquirir:

Já tenho um chip físico

CLIQUE AQUI E HABILITE

CLIQUE AQUI e assista o vídeo ou veja o passo a passo como habilitá-lo

Solicite um e-chip





CLIQUE AQUI e peça seu chip

 PhoneBox™

Atenção: faça com antecedência porque **demora em média 30 dias** para o chip físico chegar na sua casa ou ainda opte por utilizar o chip virtual (eSIM)

Veja o valor dos planos e coberturas disponíveis:

Você poderá optar por um plano pré-pago ou pós pago recorrente.

 COST	 CALLING	 MESSAGING	 DATA
\$25^{USD} /30 Days	Unlimited Nation-wide Calling	Unlimited Nation-wide & International Messages	3.00 GB
\$35^{USD} /30 Days	Unlimited Nation-wide Calling	Unlimited Nation-wide & International Messages	8.00 GB
\$45^{USD} /30 Days	Unlimited Nation-wide Calling	Unlimited Nation-wide & International Messages	15.00 GB
\$55^{USD} /30 Days	Unlimited Nation-wide Calling	Unlimited Nation-wide & International Messages	Unlimited
\$15^{USD} /7Days	Unlimited Nation-wide Calling	Unlimited Nation-wide & International Messages	3.00 GB

Dicas:

- No cadastramento indique a data do início do plano para pelo menos 1 dia antes da sua chegada nos EUA para fazer a ativação previamente.
- Avalie sua necessidade de banda de internet, mas caso acabe e precise de mais banda, poderá fazer um upgrade direto no site/aplicativo.