



**CURSOS NO
EXTERIOR**

Atualização Profissional
e Renovação Pessoal

*Cursos individuais
(sem guias) para viajantes
a partir de 9 anos*

*Entenda tudo sobre
como estudar um idioma
no exterior*

BIL
intercâmbios
DESDE 1985




MANTENHA
SEU DISPOSITIVO
NA HORIZONTAL
PARA UMA MELHOR
EXPÊRIENCIA.





American Airlines 




A GENTE CHAMA
DE ECONÔMICA
PREMIUM,

ALÍCIA CHAMA
DE SONHO.

*Experimente a Econômica Premium
da American Airlines. Com assentos
fones de ouvido com redução de ruído,
e kits de cuidados pessoais, você tem
todos os ingredientes para bons sonhos.*

UM DIA É PRECISO
PARAR DE SONHAR E
DE ALGUM MODO PARTIR!



BiL
intercâmbios
& turismo
Desde 1985

Collect Moments **NOT** THINGS!

ÍNDICE:

- ▶ Sua melhor opção pág. 05
- ▶ Depoimentos pág. 06
- ▶ Segurança pág. 07
- ▶ Turbine o idioma pág. 08
- ▶ Passo a passo pág. 09
- ▶ Objetivo pág. 10
- ▶ Quais são seus objetivos pág. 11
- ▶ Refeições pág. 12
- ▶ Decisões a tomar pág. 13
- ▶ 1. Antecedência pág. 14
- ▶ 2. Duração pág. 15
- ▶ 3. Destinos pág. 16
- ▶ 4. Cursos e cargas horárias pág. 17
- ▶ 5. Escolas pág. 18
- ▶ 6. Acomodações pág. 19
- ▶ 7. Seguros: pág. 20
- ▶ 8. Transfers: pág. 21
- ▶ 9. Documentos para visto pág. 22
- ▶ 10. Vistos pág. 23
- ▶ 11. Passagem aérea pág. 24
- ▶ 12. Dinheiro pág. 25
- ▶ Ranking de investimentos pág. 26
- ▶ Mapa da mina pág. 27
- ▶ Diferenciais pág. 28



A BIL é sua melhor opção:

FUNDAÇÃO: Outubro de 1985

SEGMENTO: Educação Internacional

VALORES: Zelamos pelo fazer acontecer, a objetividade e a responsabilidade.

MISSÃO: Oferecer viagens educacionais ou de turismo, no exterior, para adolescentes ou adultos que desejam um serviço de intermediação sério, seguro e rápido.

VISÃO: A BIL espera que seus clientes regressem melhor e com mais anseios.

CONHEÇA A BIL:



SELOS DE QUALIDADE:



felca
accredited

The Federation of Education
and Language Consultant
Associations



VOCÊ SABIA?

BIL significa *Brazilian International Living* (convivência internacional brasileira) e foi inaugurada com propósito de também trazer estrangeiros para o Brasil.



Depoimentos:



A realização de um intercâmbio foi a melhor decisão tomada. Recomendamos a todos que tem o sonho de realizar um intercâmbio que se dediquem ao máximo para realizar esse sonho, pois é uma oportunidade única de conhecer um novo país, uma nova cultura, expandir horizontes e praticar o idioma num ambiente internacional.

A escolha do destino não poderia ter sido melhor. Nova Zelândia é um país incrível. Além disso, é repleto de belezas naturais e opções de turismo. A cidade de Auckland é maravilhosa desde a receptividade dos locais até a organização dos serviços à população e limpeza.

Escolher fazer um intercâmbio e se hospedar em casa de família é, certamente, uma ótima opção. Ao se hospedar em casa de família foi possível aumentar o tempo de exposição ao idioma, vivenciar a rotina, cultura e a culinária local. Sem contar que, ao manter um bom relacionamento com sua host family é possível que seu aprendizado no idioma aumente consideravelmente.

Jean Lucas e Jennifer
(Auckland – Nova Zelândia)



Sempre falando em inglês com professores nativos, funcionários. Gostei do atendimento, a paciência de todos os funcionários em explicar diversas vezes. Isso faz com que "forçemos" a nossa percepção a entender inglês pelo contexto e não tentar traduzir cada palavra.

É necessário ter disciplina, estudar todos os dias, realizar suas lições de casa e sempre demonstrar interesse de aprender porque os professores gostam dessa atitude.

A BIL Intercâmbios me ajudou em TUDO. Nas dúvidas referentes ao curso, homestay, visto onde e como realizar, melhor data para viagem, preços, sempre estive disposto a me ouvir e explicar tudo detalhadamente.

Agradeço a BIL intercâmbios pois fazer parte do meu sonho, e esse sonho foi possível graças a : Deus, família, professores do meu curso de idiomas e a BIL intercâmbios que sempre me auxiliou em todos os momentos da viagem.

André Rodrigues
(Toronto – Canadá)



A escola é um sonho! Eu amei cada segundo lá. Os professores são super preparados e solícitos. Grupos multiculturais que te proporcionam uma experiência única de troca cultural e olhares distintos para a mesma coisa.

Já Cambridge, que cidade maravilhosa. Desde o transporte público a uma simples compra em um supermercado. Cada dia era uma descoberta diferente, um passeio diferente, um museu, uma comida diferente, amigos novos.

Realmente vivi experiências que mudaram meu jeito de ver a vida. Entretanto, nada se compara às aventura que fiz sozinho, saindo de Cambridge para Londres. Andar por Londres foi muito tranquilo. É uma segurança que te permite se aventurar e desbravar as coisas. E quanta aventura. Claro que a família que eu fiquei me ajudou muitíssimo a entender sobre os meios de transporte. As dicas foram importantíssimas.

Rafael Sousa
(Cambridge - Inglaterra)



"A experiência de fazer intercâmbio é algo que recomendo para toda e qualquer pessoa! Eu escolhi Vancouver por ser uma cidade totalmente multicultural (onde você realmente vai achar gente do mundo inteiro, o que sem dúvidas, foi a parte mais divertida pra mim) e também pelas VÁRIAS opções do que fazer, seja de pegar a estrada e viajar com os amigos para as montanhas; dar um passeio na praia; fazer uma trilha; ou até passar o dia cercado de prédios e parques e ir fazer compras em Downtown...."

Vancouver é uma cidade muito organizada, as pessoas também são mega receptivas! Basta você se comunicar para ver que sempre haverá alguém disposto a te ajudar, e digo isso por experiência própria! Enfim, a vivência de um intercâmbio é uma bagagem que só quem já fez traz, e sabe o quão incrível é. Eu posso dizer que fui muito bem assessorada desde o início pela BIL, fiz todo o processo à distância e consegui manter uma linha de comunicação bem bacana com os agentes, o que foi essencial pra que a viagem desse certo do início ao fim."

Julia Oliver
(Vancouver – Canadá)



Eu sempre sonhei em fazer intercâmbio e quando perguntei pra minha escola de inglês se eles conheciam uma agência boa eles me indicaram a BIL logo de primeira! As meninas de lá são super simpáticas, a Luana me ajudou demais do começo ao fim da viagem (juro, quase deixei ela doida), as vezes eu ligava e ela até sabia qual era minha dúvida! Sério, perfeitos!

Sobre ter escolhido o Canadá, eu não posso dizer que eu escolhi, eu digo que ELE me escolheu! O país é incrível! As pessoas são meio fechadas mas super receptivas, e se me perguntassem agora, eu escolheria o Canadá de novo, não me arrependo nem um pouco! Lá o transporte público funciona super bem e os motoristas sempre ajudam os turistas perdidos!

Acho que todo mundo deveria ter a experiência de intercâmbio um dia! Vivenciar outra cultura é incrível, ainda mais tão de pertinho estando dentro da casa de alguém! Minha família foi super receptiva, minha Host Mom estava sempre disposta a me ajudar com tudo, os outros estudantes da casa também sempre ajudando uns aos outros, é surreal viver isso! Uma coisa super importante também é ter uma agência que saiba te ajudar a escolher sua escola! Eu fiquei na SSLC do campus Toronto, e era um lugar tão aconchegante, com tanta gente descobrindo coisas novas e culturas novas, e isso tornava o ambiente ainda mais atraente! A escola se encaixou certinho no meu perfil e isso foi graças a BIL que sabia exatamente pra onde eu deveria ir!

E pode parecer mentira, mas as amigas do intercâmbio são especiais demais, e elas ficam! E vocês vão sentir saudade de tudo juntos!

Acredito que isso é essencial, uma agência que te ajude e, acima de tudo, uma vontade de aprender coisas novas!"

Mônica Bevilacqua
(Toronto – Canadá)

Segurança:

Escolher uma agência brasileira, uma empresa estrangeira e um seguro adequado é a melhor maneira para tudo dar certo em sua viagem.



COMO ESCOLHEMOS AS ESCOLAS E EMPRESAS ESTRANGEIRAS:

Selecionamos e conhecemos todas as empresas internacionais que trabalhamos. Por isso cuidamos desses fornecedores como se eles fossem nossos clientes, pois são eles que entregam nossas promessas.

Esses 3 elementos são os mais importantes para a sua viagem:




Turbine o idioma:





Escola de idiomas no Brasil

2 horas por semana



Intercâmbio no exterior

1 mês de duração



444 horas

18 meses (1 ano e meio)

444 horas considerando estudo total de 2 horas/semana no Brasil pela média de 144 semanas úteis (18 meses) adicionado de 300 horas no exterior (100 horas in-class + 200 horas de prática na rua (sendo 100 horas de segunda a sexta e 100 horas aos sábados e domingos))



Passo a passo:

Abaixo o cronograma para você dar o pontapé inicial no projeto.



ENTENDIMENTO:

Fase de escutar, pensar, ler a respeito da viagem.



INSCRIÇÃO:

Após ter decidido sobre este programa, é hora de realizar a inscrição.



DOCUMENTOS:

Agora junte seus documentos para dar entrada no passaporte e visto (dependendo do país).



EMBARQUE:

Chegou a hora da despedida e das "borboletas no estômago". Boa viagem.

Objetivo:

» CURRÍCULO «

*Vou estudar ou passear?
Quero um destino lindo ou uma escola
de qualidade? Quero morar com
estrangeiros ou com brasileiros?*

*"Estudo o "básico" ou vou em busca
de dificuldade? Ficarei calado ou
arriscarei a falar errado?
Pedirei ajuda ou tentarei sozinho?"*

*Faço amizade com a turma de brasileiros
ou foco no idioma? Mantenho minhas opiniões
ou me abro para novas idéias?
Melhor ser vítima ou arriscar o sucesso?*

Foco

Escolha um foco para sua viagem. Assim você poderá planejar melhor seu dia a dia.

PARTE ACADÊMICA:

APRENDER

APERFEIÇOAR

PRATICAR

PARTE CULTURAL:

IR PARA
AS COMPRAS

PEDALAR
SEM DESTINO

APRENDER A LIDAR
COM NOVAS SITUAÇÕES

VIVENCIAR UMA
NOVA ROTINA

SE ENCONTRAR
ANDAR E
OBSERVAR

SAIR DA ZONA
DE CONFORTO

RIR DE SI MESMO


AGIR
DIFERENTE

EXPERIMENTAR
NOVOS SABORES

CORRER E
CONHECER

Refeições:

As refeições são vitais para um dia saudável ao jovem. A rotina dos cursos exigem um emocional estável e atividade cerebral tranquila. Se as alimentações forem bem entendidas, elaboradas e planejadas (por ele) o seu rendimento será melhor.



THE BREAKFAST

A refeição mais importante para os americanos.
Um mix de proteínas, frutas e carboidratos.
Uma rotina que pode "te fisgar" para o resto da vida.



LUNCH

Um intervalo durante as aulas para um lanche.
Lembre-se: é uma pausa rápida. Portanto deixe a alimentação principal para o café da manhã.



DINNER TIME

Enfim todos juntos e em casa. Hora de ter uma refeição em família. Não importa o cardápio. Só importa saber como foi o dia de todos e trocar idéias.

Sugestão:
entre o café e almoço
leve uma fruta ou barra de
cereais para alimentar-se
entre uma aula e outra.



Sugestão:
entre o seu lanche do al-
moço e o jantar, coma um
carboidrato.



Decisões a Tomar:



1. Antecedência:

➤ Planejamento

Se pagar menos ou mais é indiferente para você, deixe sempre para comprar de última hora. Mas se você gosta de planejar e prefere realizar suas tarefas no seu tempo e ainda ter chance de economizar, a antecedência é o item mais importante deste projeto.

➤ Câmbio

Dependendo da agência que você contratar, o valor em R\$ do seu intercâmbio pode ser:

- 1. O valor acordado no dia da compra, ou,*
- 2. O valor pago em cada parcela, ou*
- 3. O valor atualizado próximo ao embarque.*

Como o futuro sempre será incerto, não existe maneira 100% ideal para uma inscrição com antecedência, porém a forma mais “justa” escolhida pelos alunos é a forma de pagamento 3 (mencionada acima), pois nesta opção há a chance do aluno receber um “cash back” (desconto ou reembolso).

➤ Parcelamento

Cursos individuais costumam ser vendidos com 1 ano de antecedência. Motivo: parcelamento da viagem em até 12x sem juros, tempo suficiente para emissão de passaporte e visto e processamento em tempo hábil de outros itens deste ebook

Caso o aluno opte por inscrever-se um mês antes do embarque, poderá parcelar, porém o valor costuma ser maior e a intensidade dos processos aumenta drasticamente.



2. Duração:

➤ Como mensurar

Noventa por cento das escolas internacionais oferecem seus preços “por semana” e o cliente opta por quantas semanas de curso e/ou acomodação deseja.

O valor semanal do curso costuma diminuir quando o cliente opta por comprar mais semanas. Exemplo: 1 semana de curso: \$ 200/semana e 4 semanas \$ 170/semana.

➤ Nomenclaturas

Geralmente cursos de até 4 semanas (1 mês) são chamados de “curta duração”. Cursos de 2 e 3 meses de “média duração”. Cursos acima de 4 meses já são chamados de longa duração.

➤ Clima

Lembre-se que países como Canadá, EUA e todos os outros da Europa tem o verão em julho e inverno em janeiro, enquanto África do Sul, Austrália e Nova Zelândia são similares ao Brasil.

➤ Aproveitamento

Se você vai tirar férias de 30 dias para realizar seu intercâmbio e deseja praticar bastante o idioma, sugerimos que aumente sua carga horária. Exemplo: um curso regular possui 20 horas/semana. Aumente para 30 aulas/semana e utilize o início da tarde para mais aulas.

A diferença de 10 horas/semana pode parecer pouco, mas quando aplicada em 4 semanas, é similar a 2 semanas extras.

➤ Trabalhos no exterior

Atualmente os países que permitem o estudante trabalhar no exterior, só oferecem esta opção para cursos superiores a 16 semanas (4 meses).

➤ Passagem aérea

Países da Europa ou Canadá/EUA costumam ter preços similares para alta e baixa temporada e para qualquer tipo de duração de viagem. Já para Austrália e Nova Zelândia, os preços ficam elevados para viagens de curta duração.

➤ Custo de vida

Caso opte por uma viagem curta (de até 4 semanas), o custo de vida do destino não impactará tanto nos seus gastos (se moderados).

Então não deixe de escolher o país dos seus sonhos se fará um intercâmbio de curta duração. Mas caso escolha cursos de média ou longa duração, analise o custo de vida no exterior (sugerimos que acesse os valores dos supermercados dos destinos, via web).

➤ Longa duração

Para viagens de longa duração, você pode optar por comprar no Brasil a acomodação somente para o 1º. mês e quando chegar no destino, você pode renovar o serviço (avisando antes) ou optar por outra acomodação. Porém se desejar comprar a acomodação por todo o período e optar por cancelar, é possível haver cobrança de multas.

Dica: não faça todas as excursões ou passeios no 1º mês. Distribua-as mensalmente.



3. Destinos:

Dois destinos

Caso tenha pouco tempo e tenha interesse em conhecer 2 países opte por uma escola que possui 2 endereços.

Transporte

Alguns destinos oferecem um sistema de transporte mais seguro e rápido que outros.

Natal e ano novo

Experimente passar essas festas em outro país, conhecendo seus costumes e tradições.

Cultura

Não existe certo ou errado quando você está em outra cultura.

Seu perfil

Não caia na onda de seguir o que os outros falam. Escolha um destino de acordo com o que você gosta e curte.



ALEMÃO

- Alemanha

ESPAÑHOL

- Argentina
- Bolívia
- Chile
- Costa Rica
- Cuba
- Equador
- Espanha
- México
- Peru

FRANCÊS

- França
- Canadá

INGLÊS

- África do Sul
- Austrália
- Canadá
- Emirados Árabes
- Estados Unidos
- Inglaterra
- Irlanda
- Malta
- Nova Zelândia

ITALIANO

- Itália

4. Cursos:



➤ **Idiomas** (A partir de 14 anos)

Cursos para aprender, aperfeiçoar ou praticar um idioma (inglês, espanhol, alemão, italiano ou francês). No Canadá existe opção de francês e inglês no mesmo dia.

Geralmente as aulas são de conversação, leitura, escrita e "listening".

Ao comprar, não deixe de verificar se o seu curso será de manhã, a tarde ou em ambos os horários. Isso pode ser importante para sua organização.

Caso tenha mais que 30 anos opte por cursos específicos para sua idade para um alto impacto no aprendizado.

Caso tenha nível básico do idioma prefira inícios específicos para esse perfil de aluno.



➤ **Idiomas +** (A partir de 9 anos)

Aprender, aperfeiçoar ou praticar um idioma durante um período do dia e estudar outro assunto no outro período.

Exemplos:

- Italiano + Culinária,
- Francês + Cultura,
- Inglês + Preparatório para TOEFL,
- Alemão + passeios ou
- Espanhol + Gramática avançada.

Crianças poderão realizar Summer/Winter Camps enquanto seus pais passeiam, e jovens adolescentes poderão embarcar sozinhos para estudar e passear com monitores estrangeiros.



➤ **Preparatórios** (A partir de 16 anos)

Aprender dicas e estratégias de como atingir a máxima pontuação nos testes de proficiência.

Atinja uma excelente pontuação em testes Cambridge, TOEFL, IELTS, DELTA e outros, através de cursos e escolas especializados no tema.

Realizando um curso em uma escola renomada, você possui alta chance de ganhar uma pontuação elevada devido a reputação da escola ou curso, ambiente escolar, professores renomados e ajuda acadêmica individualizada.

Necessário nível intermediário de fluência no idioma.



➤ **Específicos** (A partir de 13 anos)

Estudar um assunto ou matéria específica, precisando assim de idioma avançado para um bom aproveitamento.

Alguns cursos específicos podem ser realizados em grupo pequeno de alunos, porém caso não exista demanda para um tema, haverá possibilidade de contratação de professor particular.

Os cursos específicos também existem para adolescentes a partir de 13 anos de idade.

Necessário nível intermediário de fluência no idioma

5. Escolas:

➤ Testes de proficiência

Todas as escolas aplicam teste de proficiência no 1º dia de aula, ou, solicitam ao aluno para realizar teste online antes do embarque, com a finalidade de saber se o mesmo tem perfil para aquele curso e/ou para alocar o aluno para uma sala de aula com mesmo nível acadêmico.

➤ “Mood”

É dever das agências de intercâmbio entender qual é o perfil do aluno para poder sugerir a melhor escola para ele. Exemplo: um aluno urbano, atualizado e expressivo não deve ser encaixado em uma escola rigorosa e com ambiente “frio”. As escolas possuem um perfil, assim como os humanos. É dever da sua agência de intercâmbio lhe indicar a melhor escola (para seu perfil).

➤ Localização

Pesquise na web a distância entre a escola e o metrô ou trem mais próximo e visite imagens da rua e da escola para assim conhecer o bairro que está localizada.

➤ Cargas horárias

Escolas com poucas cargas horárias costumam ser menores e mais intimistas. Escolas com diversas cargas horárias e cursos, costumam ser maiores e mais dinâmicas.

➤ Hora aula

Cuidado! Algumas agências ou escolas usam a palavra “hora” sem explicar que é “hora aula”, ou seja, não possuem 60 minutos completos. Isso impacta diretamente no valor que você está pagando. Então sempre pergunte “quantos minutos tem a sua aula?” (por mais que a palavra “hora” esteja mencionada).

➤ Labs

Questione se a sua escola vai ter laboratórios de informática e qual a regra para poder utilizá-los.

➤ Feriados

É dever da sua agência informar por escrito, o dia que a escola estará fechada devido a feriados no destino. Infelizmente as escolas não aplicam desconto ou reposição nestes casos.

➤ Passeios e excursões

Todas as escolas estrangeiras possuem um balcão, sala ou mural para passeios e excursões, que podem ser realizadas por eles mesmos ou terceirizadas. Os valores costumam ser acessíveis e podem ser pagos no destino.



6. Acomodações:



➤ Casa de família (Homestay)

Excelente opção para alunos que desejam conhecer uma família local com chances de participar de suas rotinas e costumes.

Existe opção de escolher quarto individual ou duplo e o tipo de regime de refeições (só café da manhã ou café e jantar ou todas as refeições). OBS: geralmente o almoço é um lanche que poderá ser levado da casa para a escola.

Verifique opções de escolha de localização da casa de família, de acordo com a proximidade com a escola, ou seja, quanto mais longe mais barato. Algumas famílias podem oferecer wifi grátis e/ou wc privativo e/ou tv a cabo e/ou lavanderia, entre outras comodidades ao aluno. A maioria das famílias pode hospedar outro estudante na mesma casa.



➤ Alojamento

Boa opção para alunos que desejam montar seus próprios horários e terem a liberdade de chegar a hora que desejar.

Costumam ser mais caros que a casa de família, mesmo não oferecendo refeições, pois são disputados "a tapa" pela comunidade universitária do destino.

Geralmente possuem ambiente universitário e não são adequados para pessoas mais maduras e sérias.

Costumam oferecer café da manhã somente e alguns oferecem utensílios de cozinha.

Os alunos podem optar por quarto individual, duplo, triplo e até mesmo quádruplo. Lembrando que pode existir alta rotatividade.



➤ Apartamentos

Bem semelhante aos alojamentos, porém sem ambiente universitário, ou seja, o prédio não é pertencente ao mesmo propósito.

➤ Studios

Boa opção para pessoas mais sérias que desejam investir em um ambiente mais íntimo e aconchegante.

➤ Hóteis

Atualmente boa opção para cursos de curta duração e ainda oferecem café da manhã, atendimento de quarto e troca de roupa de cama.

7. Seguros:

➤ Por que ter

Mesmo você não tendo um seguro no Brasil, recomendamos ter um no exterior.

3 motivos:

1. Talvez você não domine 100% o idioma, e isso vai dificultar ainda mais a situação em uma emergência.
2. Os gastos de procedimentos simples no exterior, podem custar até 10x mais que no Brasil.
3. As apólices desses seguros, costumam cobrir despesas de outros serviços indiretos(ex: extravio de bagagem, viagem para seus pais lhe visitarem no hospital, danos para terceiros, entre outros).

➤ Seguro de cartão de crédito

Muitos cartões de crédito internacionais incluem seguro, porém alguns podem não ser aceitos no local perto da sua acomodação ou escola, por isso, é importante ter um seguro bem aceito naquela cidade e bairro.

➤ Esportes

Alguns seguros podem não cobrir acidentes de bicicleta, patins ou similares.
É importante que seu seguro mencione claramente as modalidades esportivas inclusas.

➤ Aceitação

Consulte se o uso do seguro será através de reembolso ou não.
Ou seja, alguns estabelecimentos aceitam a carteirinha do seguro sem nenhum pagamento prévio ou posterior.
Em outros que não aceitam, basta pedir reembolso posteriormente.

➤ Álcool

A maioria dos seguros não cobrem acidentes, se for comprovado que o cliente estavam embriagado ou tenha ingerido uma porcentagem mínima de álcool.



8. Transfers:

➤ O que é

Você pode solicitar o serviço de chegada e saída no aeroporto com objetivo de não ter transtornos na sua chegada. Costuma estar incluso neste serviço a espera do aluno no aeroporto (com a plaquinha e nome), ajuda com as malas e transporte até o destino (acordado previamente). Tarifas de pedágio e estacionamento devem sempre estarem inclusas.

➤ Necessidade

Alguns aeroportos no exterior oferecem metrô/ônibus diretamente para a "cidade", ou seja, não seria necessário investir em trânsito, porém o aluno deve estar preparado para comprar o bilhete online ou conhecer o local da bilheteria, tipos de bilhetes, mapa do metrô/trem e possuir uma mala com rodinhas e leve. Questione se a sua escola vai ter laboratórios de informática e qual a regra para poder utilizá-los.

➤ Outros tipos

Caso prefira outro tipo de transporte do aeroporto até sua acomodação, você pode optar por:

1. metrô/trem (se disponível dentro do aeroporto).
2. Taxi
3. Uber ou similares

➤ Taxi

Caso opte por um taxi, aprofunde-se no tema em relação a porcentagem de gorjeta (exemplo: EUA é 14% ao taxista) e também prefira ter dinheiro trocado em notas pequenas.

➤ Uber/similares

Atente-se ao tamanho do carro a ser solicitado, se possuir até mesmo 1 mala grande. Carros pequenos, não costumam caber mala grande no porta malas e alguns motoristas podem não oferecer ajuda para carregar e descarregar.



9. Documentos para visto

➤ Tipos de documentos

Alguns documentos podem vir do exterior (online ou físicos) e outros são documentos pessoais do aluno ou de seus pais/responsáveis/pagante.

➤ Documentos pessoais

Os consulados e/ou imigrações tem como objetivo solicitar os documentos pessoais do aluno (ou dos pais/responsáveis) com a única finalidade de entender os “laços” que este aluno deixaria no Brasil no caso dele querer ir embora “de vez” para o destino.

➤ Pagante

Os consulados e/ou imigrações sempre desejam saber quem é o responsável pagante da viagem e quais são os vínculos entre o aluno e ele.

➤ I-20 (EUA)

Documento obrigatório para alunos que desejam estudar nos EUA, com carga horária semanal maior de 17 horas.

Geralmente liberado após quitação da viagem e uma série de comprovações. Mesmo com este documento, não é permitido trabalho legal nos EUA.

➤ LOA

Documento mais comum para todos os destinos, a Letter of Acceptance é a formalização que o aluno foi aceito no curso e deve vir com nome do cliente, data da viagem, tipo de curso e valores.

Dependendo do destino e/ou da agência, pode ser liberada ao aluno, antes mesmo da quitação.

➤ COE (Austrália)

Este documento necessário para o visto de estudante australiano (com permissão de trabalho legal), só poderá ser enviado para a agência contratada, após a quitação da viagem, portanto para existir tempo suficiente para os tramites do visto, as agências costumam solicitar quitação 60 ou 90 dias antes do início do curso (dependendo da época).





10. Vistos:

O tipo de visto a ser solicitado depende do objetivo do aluno na viagem e não da duração que ele ficará no exterior ou o tipo de serviço adquirido no Brasil.

EUA

Visto de turista: Caso você já tenha este visto e deseje realizar um curso com até 17 horas/semana, você pode utilizar este mesmo visto (cursos por até 6 meses).

Visto de estudante: Para cursos com carga horária superior a 17 horas/semana (qualquer duração). Para poder solicitar este visto, é necessário possuir I-20.

Dica: dependendo do tipo de visto acima, você poderá visitar o Canadá sem necessidade de um visto canadense (consulte).

Canadá

Visto de visitante: Para cursos com até 6 meses de duração.

Visto de estudante: para cursos acima de 6 meses de duração.

Dica-1: caso tenha o visto americano não é necessário ter um novo visto canadense (consulte).

Dica-2: caso queira "passear" nos EUA e voltar ao Canadá (ótima opção para alunos que estudam em Toronto irem para NYC), solicite permissão de "múltiplas entradas".

Países da América Latina

Cada país tem sua exigência, porém na maioria deles, basta somente uma permissão online.

Inglaterra, Irlanda, Malta, França, Itália, Espanha e Alemanha

Para cursos até 5 meses não é necessário solicitar visto previamente no Brasil.

Nova Zelândia, Emirados Árabes e África do Sul

Para cursos até 3 meses não é necessário solicitar visto previamente no Brasil.

Austrália

É necessário ter visto para qualquer duração.

11. Passagem aérea:

↳ Época

As cias aéreas constroem os valores das passagens aéreas de acordo com a demanda (procura), ou seja, quando existe demanda no país de origem e/ou no destino, o valor aumenta.

Em resumo, se aqui no Brasil é carnaval e no exterior não existe feriado/evento, este período pode ser considerado “alta temporada”. O inverso também. Porém se nenhum evento/feriado existir (aqui ou no destino), será considerado “baixa temporada”.

↳ Classes

Assim como num estádio de futebol, que os assentos para assistir um show são “categorizados” em arquibancada superior e inferior, geral superior e inferior, anel superior e inferior, cadeira cativa e camarote, na aeronave acontece o mesmo.

Passagens vendidas a preço baixíssimo na Black Friday (por exemplo), são categorizadas diferente de uma passagem promocional comprada no site da companhia aérea ou de uma compra via milhagem.

As tarifas de estudante ainda são as mais vantajosas para cursos de longa duração.


↳ Promoções

Caso queira economizar numa passagem aérea, você pode comprar 11 meses antes (quando o sistema costuma abrir) ou até mesmo 2 dias antes ou até mesmo ficar 11 horas na sua conexão. Depende muito do seu perfil de consumo.

É dever da agência sempre oferecer a passagem aérea, no ato da inscrição ou no meio do percurso.

↳ Venda

Geralmente os intercâmbios são oferecidos separadamente da passagem aérea, pois enquanto os intercâmbios podem ser adquiridos com 1 ou 2 anos de antecedência, a passagem não.



12. Dinheiro

➤ Tipos

Existem diversas maneiras de levar dinheiro para o seu intercâmbio:

1. Cash (dinheiro vivo / papel moeda)
2. Cartão de débito
3. Cartão de crédito

Optamos por excluir os antigos "Traveller checks" do ebook devido a não serem mais utilizados.

➤ Compra de papel moeda

Muitos brasileiros costumam gastar tempo monitorando a alta e baixa do câmbio, porém não atentam-se que o montante a ser comprado é baixo.

Exemplo: supondo que você queira comprar CAD 1.000 (hum mil dólares canadenses) e o câmbio atual esteja R\$ 4,30, você gastaria R\$ 4.300. Se no dia seguinte o câmbio aumentar R\$ 0,01 você teria economizado R\$ 10.

Dica-1: gaste tempo monitorando o câmbio quando o ajuste for maior que R\$ 0,05 e com montantes maiores.

Dica-2: cuidado fazer diversas compras/aportes para economizar, porém gastar com estacionamento, gasolina ou taxa de entrega.

Dica-3: muitas casas de cambio entregam dinheiro na sua casa. Caso não tenha este serviço na sua cidade, veja o site do aeroporto e ao invés de comprar no dia da sua viagem (pagando bem mais caro), compre antes e deixe reservado para pegá-lo no dia da viagem.

➤ Cartão pré-pago

Similar a um cartão de metrô, o qual você "alimenta" ele com R\$. No caso deste cartão, você realiza a transferência para a empresa brasileira em R\$ e em até 24 horas o valor em moeda estrangeira aparece no cartão. A cobrança de IOF é idêntica ao cartão de crédito normal (atualmente em 6,38%).

No caso de perda, basta acessar plataforma, cancelar e alocar o saldo para outro cartão. Sugerimos que leve um 2º cartão vazio (ao invés de esperar um novo pelo correio).


Qualquer usuário cadastrado na plataforma pode acompanhar os gastos em tempo real.

Usuário poderá usar este cartão para realizar saque nas máquinas mais conhecidas dos aeroportos e bancos estrangeiros.

➤ Cartão de crédito

Bem conhecido por todos, o cartão de crédito costuma transformar o valor gasto em moeda estrangeira para o dólar americano (USD) e depois para o R\$.

Além disso, costuma atualizar o valor em R\$ já cobrado e pago, na próxima fatura.



Ranking de investimentos

Abaixo os itens que mais influenciam no valor investido.

Austrália e Nova Zelândia

1º LUGAR:
PASSAGEM AÉREA

2º LUGAR:
DURAÇÃO DO CURSO

3º LUGAR: ACOMODAÇÃO

4º LUGAR: MOEDA DO
DESTINO / CUSTO DE VIDA

5º LUGAR: CURSO, SEGURO,
TRANSFER E VISTO (SE APLICÁVEL)

Outros países

1º LUGAR:
DURAÇÃO DO CURSO

2º LUGAR: MOEDA DO
DESTINO / CUSTO DE VIDA

3º LUGAR: ACOMODAÇÃO

4º LUGAR: PASSAGEM AÉREA

5º LUGAR: CURSO, SEGURO,
TRANSFER E VISTO (SE APLICÁVEL)

O mapa da mina:

**Com R\$ 500
por mês**
(durante 18 meses)

Você recebe
1
**mês de
intercâmbio**

300
horas
(em 1 ano e meio)

Estude inglês no Brasil

A teoria é muito importante para você estar preparado para seu intercâmbio.

Estude no exterior

A cada 18 meses realize um intercâmbio de 1 mês no exterior com professores nativos e colegas internacionais.


Pratique no exterior

Praticando seu inglês dentro e fora da sala de aula, você voltará preparado para sua escola brasileira e talvez até "pule" níveis.

Faça as contas

Em cada intercâmbio de 1 mês você estudará 100 horas (in-class), poderá praticar 100 horas (na rua de segunda a sexta) e mais 100 horas (na rua aos sábados e domingos). A prática em rua, depende do interesse de cada aluno.

Diferenciais:

	BIL INTERCÂMBIOS	OUTRAS AGÊNCIAS
 EXPERIÊNCIA	Desde 1985 no mercado.	<i>Consulte cada empresa.</i>
 PÓS VENDAS I	Contato DIRETO com a responsável operacional da viagem.	<i>Contato com vendedor.</i>
 PÓS VENDAS II	Reunião via Microsoft Teams mensal com a responsável pelo seu programa.	<i>Vendedor fica a disposição.</i>
 ESCOLAS ESTRANGEIRAS	Visitação física da maioria das escolas.	<i>Consulte cada empresa.</i>
 CONSULTORIA	Consultoria completa ao cliente (antes da venda) – tempo ilimitado.	<i>Obrigatório ir na loja ou consultoria parcial.</i>
 CÂMBIO	Câmbio atualizado próximo ao embarque com possibilidade de reembolso /cash back.	<i>Consulte cada empresa.</i>
 POSTURA	Empresa séria e comprometida.	<i>Sugerimos que avalie pelo atendimento antes da compra.</i>



Sobre a BIL

Desde 1985 oferece viagens ao exterior para jovens adolescentes e adultos.

A empresa é estrategicamente focada em 3 pilares. **ATENÇÃO, ORGANIZAÇÃO E ATENDIMENTO.**

Atenção é oferecida através de um novo atendente após a inscrição (os Concierges).

A organização é entregue através de gente viajada, séria e competente.

E finalmente o Atendimento é a satisfação final da empresa e não somente seu objetivo.

Entre em contato e comprove.



CENTRAL DE ATENDIMENTO:

📍 Rua Fernando Falcão, 1111 - 14º andar

CEP: 03180-003 - São Paulo/SP - Brasil

📞 (11) 3595-8200 | 📠 (11) 3595-8200

