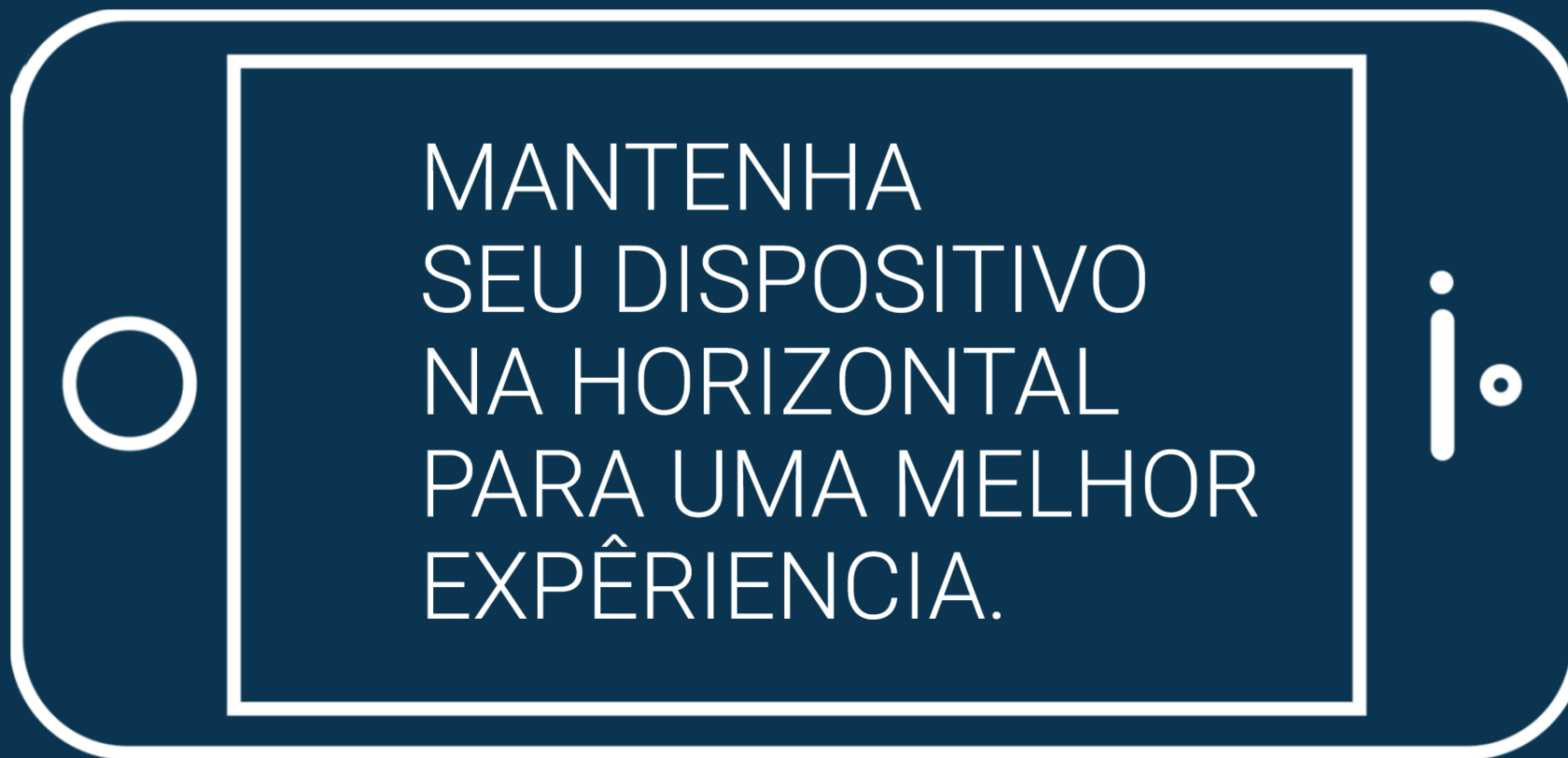


GUIA COMPLETO DE LONDRES PARA INTERCAMBISTAS

TUDO O QUE VOCÊ PRECISA
SABER SOBRE A **CIDADE, TRANSPORTE,**
ATRAÇÕES E AS MELHORES ESCOLAS!





MANTENHA
SEU DISPOSITIVO
NA HORIZONTAL
PARA UMA MELHOR
EXPÊRIENCIA.



1. Introdução	04
2. Conhecendo Londres	05
3. Transporte em Londres	07
Tarifas para o metrô e outros serviços (oyster card e contactless)	08
Preços dos travelcards semanais	09
Informações complementares	09
4. Moeda e clima	10
Moeda – Libra Esterlina (£):	10
Clima em Londres:	10
5. Passeios imperdíveis em Londres:	11
Atividades e passeios: Como funciona?	11
Atrações pagas:	12
Atrações gratuitas:	13
6. Roteiro de 3 dias em Londres:	15
7. Melhores escolas em Londres	16
BELL	16
EC	16
KAPLAN	16
KAPLAN 30+	16
LSI	16
STAFFORD HOUSE	16
STAY CAMPUS	16
TWIN	16
8. Cidades próximas para explorar	17
9. Vida de intercambista em Londres:	18
Tipos de acomodação:	18
Custo de vida	18
Dicas de convivência e cultura local	19
10. Bônus – checklist para seu intercâmbio em Londres	20
Documentos necessários:	20
O que levar na mala:	20
Aplicativos úteis para facilitar o dia a dia	20
11. Faq – perguntas frequentes:	21
12. Depoimentos de quem já foi:	22
13. Como a BIL Intercâmbios pode ajudar	23
14. Diferenciais da BIL Intercâmbios:	24
Promoções exclusivas para Londres	24
Conclusão	24

INTRODUÇÃO:

Bem-vindo a Londres:

Seu próximo destino de intercâmbio!

Imagine viver em uma cidade milenar onde o antigo se funde com o moderno, onde cada rua revela histórias e oportunidades. Em Londres, você não só aprende inglês em escolas de renome, mas também vive uma imersão cultural completa, com museus, parques e monumentos históricos. Este guia foi feito para que você conheça cada detalhe, desde dicas práticas de transporte e clima até os principais pontos turísticos e as escolas de inglês parceiras da BIL Intercâmbios.

Londres é conhecida por sua diversidade e por oferecer experiências únicas – mesmo com o custo de vida elevado, a cidade recompensa com atrações imperdíveis e um ambiente cosmopolita. Prepare-se para explorar e transformar seu intercâmbio em uma experiência inesquecível!

Nas próximas páginas, você vai descobrir tudo o que precisa saber para fazer de Londres o cenário perfeito para o seu intercâmbio.

INFORMAÇÕES PRÁTICAS RÁPIDAS:

País: **Reino Unido**

Cidade: **Londres**

Idioma: **Inglês**

Moeda: **Libra Esterlina (£)**

Melhor época: **Primavera e Outono (temperaturas amenas e clima relativamente estável)**

Fuso horário: **3 horas a frente de Brasília**

Aeroportos Principais: **Heathrow, Gatwick e Stansted**

Transporte: **Metrô, ônibus, táxis, bicicletas e trens urbanos**

Clima: **Variável – de dias ensolarados a chuviscos frequentes; vista-se em camadas!**





CONHECENDO LONDRES

História e cultura

Fundada pelos romanos como Londinium, Londres passou por diversas transformações – de invasões medievais à modernização do século XX. Hoje, é uma metrópole global que mescla patrimônio histórico com inovação, onde museus de classe mundial convivem com arranha-céus modernos.

Multiculturalidade e Intercâmbio

Com mais de 300 idiomas e um mosaico cultural formado por imigrantes de todo o mundo, Londres é o destino ideal para intercambistas que querem aprender inglês no dia a dia, vivenciando a diversidade e o dinamismo da cidade.



BAIRROS E VIBE LOCAL

- **City of London:** Coração financeiro com arranha-céus e pontos turísticos icônicos.
- **Kensington & Chelsea:** Áreas elegantes com museus, parques e boutiques.
- **Camden:** Atmosfera alternativa com mercados, música e arte de rua.
- **Notting Hill:** Famoso pelo carnaval e casas coloridas.

Cada bairro oferece uma experiência única, permitindo que você explore diferentes facetas da vida londrina.





TRANSPORTE EM LONDRES:

Mover-se pela cidade é fácil graças à excelente rede de transporte público.

Veja as principais opções:

- **Metrô (Tube):**
São 11 linhas que conectam praticamente toda a cidade, sendo o meio mais rápido para se deslocar.
- **Ônibus Vermelhos:**
Os icônicos ônibus de dois andares operam 24 horas em algumas rotas e permitem apreciar a paisagem enquanto você se desloca.
- **Táxis e Apps de Carona:**
Os tradicionais "black cabs" são confortáveis, mas podem ser mais caros. Alternativamente, Uber e Bolt funcionam muito bem.
- **Bicicletas Públicas (Santander Cycles):**
Com estações espalhadas pela cidade, é uma opção saudável e econômica para explorar parques e ruas.
- **Trens Urbanos e DLR:**
Complementam o sistema, especialmente em áreas como Docklands.

Tarifas para o metrô e outros serviços (oyster card e contactless)

Para quem ficará uma semana ou mais e pretende usar o transporte de forma ilimitada, os Travelcards são uma excelente opção. Estes passe semanais podem ser carregados no Oyster Card ou adquiridos de forma similar em cartões contactless. Confira os preços aproximados para 2025:

Zona(s)	Tarifa Única (Pay As You Go) (Off-Peak / Peak)	Teto Diário aproximado
Zona 1	£2.70 / £2.80	~£8.90 (para Zonas 1-2)
Zonas 1-2	Aproximadamente £2.90 – £3.40	~£8.90
Zonas 1-3	Aproximadamente £3.70 – £3.80	~£10.50

*Observação: Os valores acima se aplicam tanto para o Oyster quanto para o pagamento contactless (por aproximação). O sistema automaticamente calcula o custo e aplica o teto diário, ou seja, mesmo que você realize várias viagens, não pagará mais do que o valor máximo estipulado para as zonas utilizadas.



Preços dos travelcards semanais

Para quem ficará uma semana ou mais e pretende usar o transporte de forma ilimitada, os Travelcards são uma excelente opção. Estes passe semanais podem ser carregados no Oyster Card ou adquiridos de forma similar em cartões contactless. Confira os preços aproximados para 2025:

Zonas Cobertas	Zonas 1-2	Zonas 1-3	Zonas 1-4	Zonas 1-5	Zonas 1-6
Preço Aproximado (Adulto)	£42.70	£50.20	£61.40	£73.00	£78.00

*Esses passes permitem viagens ilimitadas dentro das zonas contratadas durante 7 dias consecutivos, sendo ideais para estadias mais longas.

Dicas para escolher a melhor opção

- Para estadias curtas (1 a 4 dias):**
 Utilize o sistema pay-as-you-go com seu Oyster Card ou com seu cartão contactless. Se suas viagens diárias atingirem o teto (por exemplo, ~£8.90 para as zonas 1-2), você pagará esse valor máximo por dia.
- Para estadias mais longas (7 dias ou mais):**
 Adquirir um Travelcard semanal pode ser mais vantajoso se você fizer várias viagens diariamente, pois ele garante viagens ilimitadas nas zonas escolhidas.

Informações complementares

- Uso do Cartão Contactless:**
 Qualquer cartão de débito ou crédito habilitado para pagamentos por aproximação funciona exatamente como o Oyster Card, com as mesmas tarifas e tetos diários. Verifique com seu banco se o seu cartão não cobra taxas extras para transações internacionais.
- Recarregamento e Gerenciamento:**
 Você pode recarregar seu Oyster ou gerenciar seu saldo através do aplicativo oficial TfL ou nas máquinas de recarga disponíveis em estações. O valor pode ser carregado em múltiplos de £5, e você pode ajustar a carga conforme a duração e a frequência do seu uso.
- Integração de Tarifas:**
 Todas as tarifas (metrô, DLR, Overground e ônibus) se integram para o cálculo do teto diário e semanal, independentemente se você usa Oyster ou contactless. As tarifas e os tetos diários (daily cap) aplicam-se tanto para o Oyster Card quanto para cartões contactless.





MOEDA E CLIMA

Moeda - Libra Esterlina (£):

Em Londres, os preços são em libras. Utilize cartões internacionais, troque dinheiro em casas de câmbio fora dos aeroportos e aproveite o pagamento contactless para facilitar o dia a dia.

Clima em Londres:

Londres apresenta um clima temperado com variações marcantes:



Primavera (março a maio):

Temperaturas entre 8°C e 15°C; parques floridos e clima imprevisível – vista-se em camadas e tenha sempre um guarda-chuva à mão.



Verão (junho a agosto):

Médias entre 16°C e 23°C, com possibilidade de atingir 30°C em ondas de calor. Embora ensolarado, chuvas rápidas podem ocorrer – roupas leves e um suéter para a noite são recomendados.



Outono (setembro a novembro):

De 18°C no início até 10°C em novembro; folhas coloridas e dias mais curtos e úmidos – ideal para passeios culturais. Leve um casaco intermediário e impermeável.



Inverno (dezembro a fevereiro):

Frio com médias em torno de 5°C; a neve é rara e passageira. Vista-se com casacos pesados, cachecol, gorro e luvas. Aproveite os museus, cafés e pubs aconchegantes para se aquecer.

Esteja sempre preparado para mudanças rápidas – em Londres, o tempo pode mudar de sol a chuva em minutos.

PASSEIOS IMPERDÍVEIS EM LONDRES:

Atividades e passeios: Como funciona?

Durante o intercâmbio, a experiência vai muito além das salas de aula. Para incentivar a interação entre os alunos e proporcionar uma verdadeira imersão cultural, as escolas oferecem um calendário de atividades.

Algumas escolas acompanham os alunos em todos os passeios, outras apenas em algumas atividades, e algumas apenas sugerem atrações e eventos.

Você não é obrigado a seguir o calendário da escola, mas recomendamos participar de eventos de integração para conhecer novos colegas e aproveitar ao máximo sua estadia. Fora isso, a cidade tem muito a oferecer! A seguir, listamos os passeios imperdíveis que, independentemente da duração do seu Intercâmbio, valem a visita.


Londres oferece uma vasta gama de experiências, tanto em atrações pagas quanto gratuitas. Escolha o que mais combina com o seu perfil e planeje seus roteiros para aproveitar cada minuto na cidade!





Atrações pagas:

Ponto turístico	Localização/ região	Descrição breve	Link para ingressos
London Eye	South Bank, Centro de Londres	Roda-gigante que proporciona vistas panorâmicas de 360° da cidade.	London Eye
Torre de Londres	Tower Hill, Centro de Londres	Castelo histórico que já foi palácio e prisão, atualmente abriga as Joias da Coroa.	Tower of London
Tower Bridge Exhibition	Tower Hill, Centro de Londres	Exposição interativa que permite caminhar pelas passarelas de vidro da ponte basculante.	Tower Bridge
Palácio de Buckingham	Westminster, Centro de Londres	Residência oficial da Rainha, onde é possível assistir à Troca da Guarda e, em algumas épocas, visitar os salões reais.	Royal Collection Trust
Catedral de São Paulo	City, Centro de Londres	Imponente catedral anglicana com uma cúpula icônica e a famosa Whispering Gallery.	St. Paul's Cathedral
Madame Tussauds	Marylebone, Centro de Londres	Museu de cera com réplicas hiper-realistas de celebridades e figuras históricas.	Madame Tussauds
Warner Bros. Studio Tour – Harry Potter	Periferia de Londres	Tour nos estúdios que filmaram as cenas de Harry Potter, oferecendo uma imersão mágica no universo da saga.	WB Studio Tour



Atrações gratuitas:

Ponto turístico	Localização/ região	Descrição breve	Link para ingressos
British Museum	Bloomsbury, Centro de Londres	Museu com um acervo mundial que abrange a história da humanidade, incluindo a famosa Pedra de Roseta.	<u>British Museum</u>
National Gallery	Trafalgar Square, Centro de Londres	Galeria de arte com obras-primas europeias do Renascimento até o século XIX.	<u>National Gallery</u>
Tate Modern	South Bank, Centro de Londres	Museu de arte moderna e contemporânea instalado em uma antiga usina, com exposições inovadoras e vista panorâmica.	<u>Tate Modern</u>
Hyde Park	West End, Centro de Londres	Um dos maiores parques de Londres, perfeito para caminhadas, piqueniques e relaxamento em meio ao verde.	<u>Hyde Park</u>
Sky Garden	City, Centro de Londres	Jardim no topo de um edifício comercial com vista 360° panorâmica – reserva prévia é necessária.	<u>Sky Garden</u>
Natural History Museum	South Kensington, Centro de Londres	Museu que apresenta exposições sobre dinossauros, biodiversidade e a história natural da Terra.	<u>Natural History Museum</u>
Science Museum	South Kensington, Centro de Londres	Museu interativo que explora invenções e descobertas científicas, ideal para todas as idades.	<u>Science Museum</u>
Victoria & Albert Museum	South Kensington, Centro de Londres	Museu de arte e design com coleções de moda, esculturas, cerâmicas e joias, entre outros.	<u>V&A Museum</u>



Atrações gratuitas (continuação):



Ponto turístico	Localização/ região	Descrição breve	Link para ingressos
National Portrait Gallery	Trafalgar Square, Centro de Londres	Galeria que reúne retratos históricos e contemporâneos de figuras icônicas da cultura britânica.	<u>National Portrait Gallery</u>
Imperial War Museum	Lambeth, Centro de Londres	Museu que documenta a história militar e os impactos dos conflitos ao redor do mundo.	<u>Imperial War Museum</u>
Tate Britain	Millbank, Centro de Londres	Museu dedicado à arte britânica, com coleções que abrangem várias épocas e estilos.	<u>Tate Britain</u>
Museum of London	Barbican, Centro de Londres	Museu que narra a história de Londres, desde os tempos pré-históricos até os dias atuais.	<u>Museum of London</u>
National Maritime Museum	Greenwich, Sudeste de Londres	Museu que explora a rica história marítima do Reino Unido, situado em Greenwich.	<u>National Maritime Museum</u>
The Wallace Collection	Marylebone, Centro de Londres	Coleção de arte europeia e objetos decorativos, instalada num palácio histórico.	<u>The Wallace Collection</u>
Royal Air Force Museum	Colindale, Norte de Londres	Museu dedicado à história da Força Aérea Real, com exposições de aviões históricos e interativas.	<u>RAF Museum</u>

Dicas para aproveitar as atrações gratuitas

- **Planejamento:** Verifique os horários e, quando necessário, agende a visita (como no caso do Sky Garden).
- **Integração:** Combine visitas a museus e galerias próximos para otimizar seu tempo de exploração.
- **Transporte:** Utilize o transporte público para se deslocar facilmente entre os pontos, aproveitando a conveniência do Oyster ou cartão contactless.

ROTEIRO DE 3 DIAS EM LONDRES

	DIA 1	DIA 2	DIA 3
MANHÃ	<ul style="list-style-type: none"> • Torre de Londres (City): Explore este castelo milenar, que guarda as Joias da Coroa e a história real da cidade. • Tower Bridge: Atravessar a ponte icônica e, se possível, subir nas passarelas de vidro para uma vista diferenciada do Rio Tâmis. 	<ul style="list-style-type: none"> • St. Paul's Cathedral (City): Visite esta catedral imponente, famosa por sua cúpula e vista panorâmica. • Millennium Bridge (City/South Bank): Caminhe pela ponte com vista para o Tâmis. • Tate Modern (South Bank): Explore as exposições de arte moderna e contemporânea. 	<ul style="list-style-type: none"> • London Eye (South Bank): Faça um passeio para uma vista panorâmica inesquecível de Londres. • Oxford Street & Regent Street (Central): Aproveite para fazer compras e apreciar a arquitetura das lojas.
TARDE	<ul style="list-style-type: none"> • Palácio de Buckingham (Westminster): Assista à Troca da Guarda e admire os jardins reais. • St. James's Park: Caminhe pelo parque que emoldura o Palácio e relaxe em meio à natureza. • Big Ben e Parlamento (Westminster): Tire fotos do símbolo icônico de Londres. 	<ul style="list-style-type: none"> • Abadia de Westminster (Westminster) ou British Museum (Bloomsbury): Abadia: Descubra a história real e os tesouros arquitetônicos deste local onde são realizados eventos históricos. British Museum: Explore um dos maiores museus do mundo com acervo que abrange civilizações inteiras. 	<ul style="list-style-type: none"> • Notting Hill (West London): Passeie pelo charmoso Portobello Road Market e pelas ruas repletas de casas coloridas. • Camden Town (North London): Experimente o ambiente alternativo e vibrante com seus mercados e arte de rua.
NOITE	<ul style="list-style-type: none"> • Piccadilly Circus e West End (Central): Sinta a energia das luzes e teatros da região, terminando com um jantar em um pub tradicional. 	<ul style="list-style-type: none"> • Covent Garden (Central): Desfrute do ambiente vibrante, com lojas, cafés e apresentações de rua, e jante em um restaurante local. 	<ul style="list-style-type: none"> • Hyde Park (Central/West): Caminhe ou relaxe em um dos maiores parques da cidade. • Soho (Central): Se preferir, explore a agitada vida noturna e os bares desta região.



AS MELHORES ESCOLAS EM LONDRES:

EC

[SAIBA MAIS »](#)

KAPLAN

[SAIBA MAIS »](#)

KAPLAN +30

[SAIBA MAIS »](#)

LSI

[SAIBA MAIS »](#)

STAFFORD HOUSE

[SAIBA MAIS »](#)

STAY CAMPUS

[SAIBA MAIS »](#)

TWIN

[SAIBA MAIS »](#)

THE LONDON SCHOOL

[SAIBA MAIS »](#)


CIDADES PRÓXIMAS PARA EXPLORAR

CIDADE	REGIÃO	DESCRIÇÃO BREVE	PRINCIPAIS ATRAÇÕES	LINKS
CAMBRIDGE	Leste da Inglaterra	Cidade universitária charmosa, famosa por seus colégios históricos e ambiente acadêmico vibrante.	Passeio de punting pelo rio Cam, King's College Chapel, Trinity College.	Comprar Passagens
OXFORD	Sudeste da Inglaterra	Uma das mais tradicionais cidades universitárias, rica em história, arquitetura gótica e museus.	Christ Church College, Bodleian Library, Ashmolean Museum.	Comprar Passagens
LIVERPOOL	Noroeste da Inglaterra	Cidade dinâmica e multicultural, conhecida pela música dos Beatles e sua herança marítima.	The Beatles Story, Cavern Club, Albert Dock, Liverpool Cathedral.	Comprar Passagens
BATH	Sudoeste da Inglaterra	Cidade romana e georgiana, famosa por suas termas e arquitetura elegante.	Roman Baths, Royal Crescent, Bath Abbey.	Comprar Passagens
STONEHENGE	Wiltshire	Sítio pré-histórico misterioso, com um círculo de pedras que fascina visitantes do mundo todo.	O próprio Stonehenge, centro de visitantes e exposições históricas.	Comprar Passagens
BRIGHTON	Costa sul, Sussex	Cidade litorânea vibrante, com clima descontraído, ideal para passeios à beira-mar e compras.	Brighton Pier, Royal Pavilion, praias e lojas independentes.	Comprar Passagens
BOURNEMOUTH	Costa sul, Dorset	Destino praiano com praias de areia dourada, jardins bem cuidados e atmosfera relaxante.	Bournemouth Pier, Lower Gardens, praias e atividades ao ar livre.	Comprar Passagens

DICAS ÚTEIS:

- **Planejamento:** Use aplicativos como o Trainline para verificar horários e comprar passagens com antecedência.
- **Integração:** Muitas excursões partem de Londres e combinam transporte e ingresso para atrações.
- **Duração:** A maioria dessas cidades é ideal para bate-volta; porém, se desejar uma experiência mais aprofundada, considere pernoitar.

Estas informações práticas ajudam a planejar seus passeios e ampliar sua experiência no Reino Unido, complementando seu intercâmbio em Londres. Basta clicar no link sugerido para verificar e comprar as passagens conforme sua necessidade.



VIDA DE INTERCAMBISTA EM LONDRES:

TIPOS DE ACOMODAÇÃO:

- **Homestay:** Morar com uma família local para vivenciar a cultura britânica e praticar o inglês.
- **Residências Estudantis:** Opções oferecidas pelas próprias escolas ou por parceiros locais, geralmente com quartos compartilhados ou estúdios individuais.
- **Apartamentos Compartilhados:** Alugar um quarto via sites como Rightmove, Zoopla, SpareRoom ou Gumtree, que podem ser mais econômicos.

CUSTO DE VIDA

- **Moradia:** De £600 a £1000 por mês, por pessoa, dependendo do tipo e localização da acomodação.
- **Transporte:** Aproximadamente £140/mês para passes de Zona 1-2 (descontos disponíveis para estudantes com Oyster photocard).
- **Alimentação:** Compras em supermercados podem custar entre £25 a £40 por semana; refeições fora variam de £6 a £30, conforme o local.
- **Lazer:** Muitas atrações são gratuitas, mas reserve um orçamento para passeios pagos, eventos e extras.
- **Comunicação:** Chip pré-pago com internet geralmente custa cerca de £15/mês.





DICAS DE CONVIVÊNCIA E CULTURA LOCAL

- **Etiqueta Britânica:** Seja pontual, respeite as filas e mantenha o tom de voz adequado em transportes e espaços públicos.
- **Pub Culture:** Participar de “rodadas” em pubs é uma excelente forma de socializar e praticar o inglês.
- **Small Talk:** Conversar sobre o clima é comum – mantenha uma abordagem educada e evite temas muito pessoais.
- **Eventos Locais:** Aproveite festivais gratuitos, mercados de rua e passeios culturais para integrar-se à comunidade.
- **Networking:** Interaja com pessoas de diversas nacionalidades para ampliar seu vocabulário e criar conexões valiosas.

BÔNUS - CHECKLIST PARA SEU INTERCÂMBIO EM LONDRES



DOCUMENTOS NECESSÁRIOS:

- Passaporte:** Válido por, no mínimo, 6 meses após a data de retorno.
- ETA** (Autorização Eletrônica de Viagem): Para viagens a partir de 2025.
- Seguro Viagem:** Essencial para atendimento médico e imprevistos.
- Comprovante Financeiro:** Demonstrar fundos suficientes para a estadia (se necessário).
- Documentos da Escola:** Carta de aceitação, comprovante de matrícula, etc.
- Visto de Estudante:** Apenas para cursos de longa duração que exigem visto.



O QUE LEVAR NA MALA:

- Roupas Versáteis** – Roupas leves para dias ensolarados e peças para o frio (casacos, cachecóis, gorros, luvas). Roupas em camadas para se adaptar às rápidas mudanças climáticas.
- Guarda-Chuva ou Capa de Chuva:** Essencial, pois chuvas são comuns.
- Sapatos Confortáveis:** Para longas caminhadas e passeios pela cidade.
- Adaptador de Tomada:** O Reino Unido utiliza plugues tipo G.
- Itens Pessoais:** Medicamentos, produtos de higiene, carregadores e itens de uso diário.
- Mochila ou Bolsa Prática:** Para carregar o essencial durante os passeios.



APLICATIVOS ÚTEIS PARA FACILITAR O DIA A DIA

- Citymapper:** Planejamento de rotas no transporte público.
- TfL Go (ou TFL Oyster):** Para verificar horários e gerenciar o Oyster Card.
- Google Maps:** Navegação e orientações a pé.
- Uber/Bolt:** Para opções alternativas de transporte.
- TripAdvisor:** Para avaliações de restaurantes e atrações.
- XE Currency:** Acompanhamento da cotação da Libra Esterlina.
- Duolingo/Babbel:** Para praticar inglês antes e durante a estadia.
- Apps Bancários:** Para gerenciar suas transações internacionais.

FAQ – PERGUNTAS FREQUENTES:

Preciso de visto para estudar em Londres?

Para intercâmbios de curta duração (até 6 meses), brasileiros não necessitam de visto, mas é obrigatório solicitar uma Autorização Eletrônica de Viagem (ETA). Para cursos mais longos, é necessário o Student Visa.

[SAIBA MAIS »](#)

Qual a duração média dos programas?

Os cursos de inglês podem variar de 2 a 12 meses. A maioria dos intercambistas opta por programas de 4 a 6 meses, que oferecem uma imersão completa sem comprometer demais o orçamento.

Posso trabalhar durante o intercâmbio?

Estudantes de cursos de idioma de curta duração geralmente não podem trabalhar. Apenas aqueles com Student Visa para cursos longos ou ensino superior podem trabalhar até 20 horas semanais.





DEPOIMENTOS DE QUEM JÁ FOI:

HISTÓRIAS DE SUCESSO:

“A experiência em Londres foi transformadora. Estudar na LSI me abriu portas que eu nem imaginava – tanto no âmbito pessoal quanto profissional.”

Mariana, 24 anos, de Porto Alegre.

“Cheguei com receio de não me adaptar, mas a qualidade do ensino e o ambiente multicultural fizeram de Londres um lugar onde me senti em casa desde o primeiro dia. Recomendo a todos que sonham com um intercâmbio de verdade!”

Carlos, 32 anos, de São Paulo

DICAS PRÁTICAS:

- Participe de todas as atividades sociais – são ótimas para fazer amigos e praticar inglês.
- Não hesite em pedir ajuda à equipe da escola ou à BIL – o suporte é excelente e faz toda a diferença.

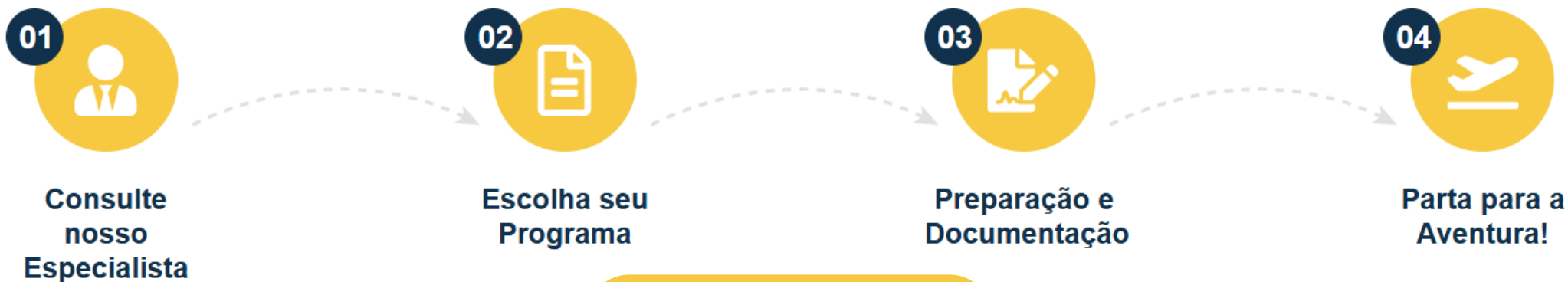
COMO A BIL INTERCÂMBIOS PODE AJUDAR

O intercâmbio é uma das experiências mais enriquecedoras que alguém pode viver, mas sabemos que o processo de planejamento pode gerar dúvidas e inseguranças. É por isso que a **BIL Intercâmbios** está aqui para oferecer um suporte completo, garantindo que você tenha uma viagem tranquila e aproveite ao máximo sua experiência em Londres.

Como funciona

Descubra como tornar seu intercâmbio realidade.

O processo para se inscrever em um programa de intercâmbio com a gente é simples e direto. Siga estas etapas para começar sua jornada internacional:



COMECE AGORA! »

DIFERENCIAIS DA BIL INTERCÂMBIOS:

- **Suporte Completo:** A BIL acompanha cada etapa do seu intercâmbio, desde a escolha da escola até a adaptação em Londres.
- **Acompanhamento Local:** Nossa equipe está disponível 24h para resolver imprevistos e oferecer orientações durante toda a sua estadia.
- **Dicas Exclusivas:** Receba orientações personalizadas que ajudam a aproveitar ao máximo as oportunidades em Londres, desde transportes até as melhores atrações e experiências culturais.

PROMOÇÕES EXCLUSIVAS PARA LONDRES:

- Pacote de 2 semanas com curso de inglês + material didático + acomodação em casa de família com quarto individual + taxas = **Entrada + 10x de R\$844**
- Pacote de 2 semanas com curso de inglês + acomodação em casa de família com quarto individual + café da manhã + taxas = **Entrada + 10x de R\$ 758**
- Pacote de 2 semanas com curso de inglês + acomodação em casa de família com quarto individual + café da manhã e jantar + taxas = **Entrada + 10x de R\$ R\$ 774**

CONCLUSÃO

Londres é muito mais que uma cidade – é uma experiência de vida. Com sua rica história, diversidade cultural e oportunidades acadêmicas, ela se torna o palco perfeito para transformar seu inglês e sua carreira. Este guia trouxe detalhes essenciais, desde o funcionamento do transporte e clima até uma análise completa das melhores escolas de intercâmbio.

Não deixe seu sonho para depois. Entre em contato com a BIL Intercâmbios e agende uma consultoria gratuita. Clique no link abaixo para solicitar um orçamento e dar o primeiro passo rumo a uma experiência inesquecível em Londres!

Agende sua Consultoria Agora!

[SAIBA MAIS »](#)

SOBRE A BIL

Desde 1985 oferece viagens ao exterior para jovens adolescentes e adultos.

A empresa é estrategicamente focada em 3 pilares:

ATENÇÃO, ORGANIZAÇÃO e ATENDIMENTO.

- **ATENÇÃO** é oferecida através de um novo atendente após a inscrição (os Concierges).
- A **ORGANIZAÇÃO** é entregue através de gente viajada, séria e competente.
- E finalmente o **ATENDIMENTO** é a satisfação final da empresa e não somente seu objetivo.

Entre em contato e comprove.

CENTRAL DE ATENDIMENTO:

📍 Rua Fernando Falcão, 1111 - 14º andar
CEP: 03180-003 - São Paulo/SP - Brasil

☎ (11) **3595-8200** | 🌐 **bil.com.br**

