



ORIENTAÇÃO PARA SOLICITAR SEU VISTO:

TIPOS DE VISTOS:

Tipos de visto	Duração	Características	Onde solicitar	Taxa
Turismo	• até 12 semanas	• pode estudar até 12 semanas • não pode estender	online	AUD 190
Student Visa	• a partir de 12 semanas	• não pode estender • não pode trabalhar	online	AUD 710
Student Visa com permissão de trabalho	• a partir de 12 semanas	• não pode estender • não pode trabalhar mais de 20 horas semanais	online	AUD 710

Turismo - até 12 semanas:

Visto para quem deseja visitar o país. Com ele também é possível fazer um curso de inglês de até no máximo 12 semanas. É possível solicitar online. O requerente não pode trabalhar nem ultrapassar os 3 meses de curso.

Student Visa – estudante a partir de 12 semanas:

Nesse visto você pode aplicar online e precisa estar matriculado em um curso elegível no país. O período de estadia dado no visto depende da duração do curso.

[Nesse link você consegue saber mais informações >>](#)

» [Clique aqui para mais informações](#)

Agente da imigração pode solicitar os seguintes documentos:

- identidade
- consentimento dos pais
- seguro saúde
- exames médicos
- evidência de acomodação para menores de 18 anos
- evidência do curso a ser estudado
- formulário 956A preenchido

» [Clique aqui e veja o passo a passo de como solicitar](#)



ORIENTAÇÃO PARA SOLICITAR SEU VISTO:

Student Visa com permissão para trabalho - a partir de 12 semanas

Nesse visto você pode aplicar online e precisa estar matriculado em um curso elegível no país. Neste caso, o aluno tem a permissão para, enquanto estuda, trabalhar. Isso depende do curso que ele vai fazer, não são todos os cursos que permitem o trabalho. Ele só não pode ultrapassar 20 horas semanais e se for um curso escolar não pode ser no horário das aulas escolares. Para solicitar esse visto é recomendável o auxílio de um despachante.

FAQ - perguntas retiradas de: <https://brazil.embassy.gov.au/brasportuguese/vistofaqs.html#Student%20FAQs>

Quanto tempo leva para que uma solicitação seja analisada?

O tempo global estimado de análise para todas as solicitações de todos os tipos de visto e de cidadania é publicado mensalmente no site do Departamento de Assuntos internos, oferecendo um cronograma indicativo do tempo de análise de solicitações. Esses prazos refletem o tempo médio de análise, o prazo real pode variar significativamente. Os prazos de análise podem ser influenciados por fatores como o volume de solicitações, as épocas de alta temporada, a complexidade das solicitações, as demandas operacionais ou as solicitações incompletas.

Evite atrasos desnecessários na análise realizando solicitações completas, incluindo todos os documentos necessários no ato da solicitação e respondendo a pedidos do departamento no prazo estabelecido.

Quais vacinas são necessárias para viajar para a Austrália?

O site do Departamento de Saúde contém informações sobre febre amarela e outras vacinas. Exames médicos podem ser um dos requisitos para a concessão do visto.

Quais são os documentos necessários em uma solicitação de visto de Estudante?

Os documentos necessários variam bastante. A aba "Step by step" da página de visto de Estudante inclui orientações sobre quais documentos apresentar e como fazer a solicitação.

Todos os estudantes solicitando vistos fora da Austrália precisam de, no mínimo:

- Confirmação de Matrícula (CoE – Confirmation of Enrolment)
- Seguro de Saúde para Estudantes Internacionais (OSHC – Overseas Student Health Cover)
- Página de dados pessoais do passaporte
- Carta de Intenção de Entrada Temporária Genuína (GTE) e documentos comprobatórios (geralmente inclui evidências de emprego, estudo e situação financeira)

AUSTRALIA VISA

ORIENTAÇÃO PARA SOLICITAR SEU VISTO:




Alguns estudantes também precisarão de:

- Evidência de recursos financeiros e acesso genuíno a esses recursos
- Evidência de nível de competência na língua inglesa
- Evidência de acomodação e suporte (welfare), consentimento dos pais e documentos de custódia (para solicitantes menores de 18 anos)
- Formulário 956 ou 956A
- Exames médicos
- Coleta de dados biométricos
- Evidência de vínculo familiar (para solicitantes acompanhados de familiares)

Quem pode me auxiliar com a solicitação?

Você pode criar a sua própria conta ImmiAccount para fazer solicitações de visto e de cidadania.
Uma empresa de despachante especializada

ENDEREÇOS DOS CONSULADOS NO BRASIL:

- **Embaixada da Austrália – Brasília (DF)**
 Endereço: SES QD 801, conjunto K, lote 07; Cep: 70200-010;
- **Consulado Geral Australiano – São Paulo (SP)**
 Endereço: Alameda Santos, nº 700, Edifício Trianon Corporate, 9º andar, sala 92; Cep: 01418-100;
- **Consulado Geral Australiano – Rio de Janeiro (RJ)**
 Endereço: Avenida Presidente Wilson, 231, 23º andar; Cep: 20030-021;

OBSERVAÇÕES:

Solicitar o visto é de responsabilidade de cada estudante. A BIL não se responsabiliza pelas alterações e informações fornecidas nesta orientação. Antes de dar entrada no seu visto, verifique no site do Consulado se as informações não sofreram alteração. Todas as informações fornecidas nesta orientação foram retiradas dos sites:



CLIQUE AQUI
site gov.au »



CLIQUE AQUI
despachante »